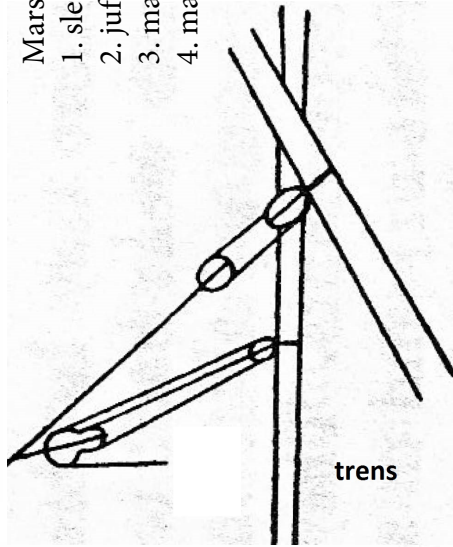
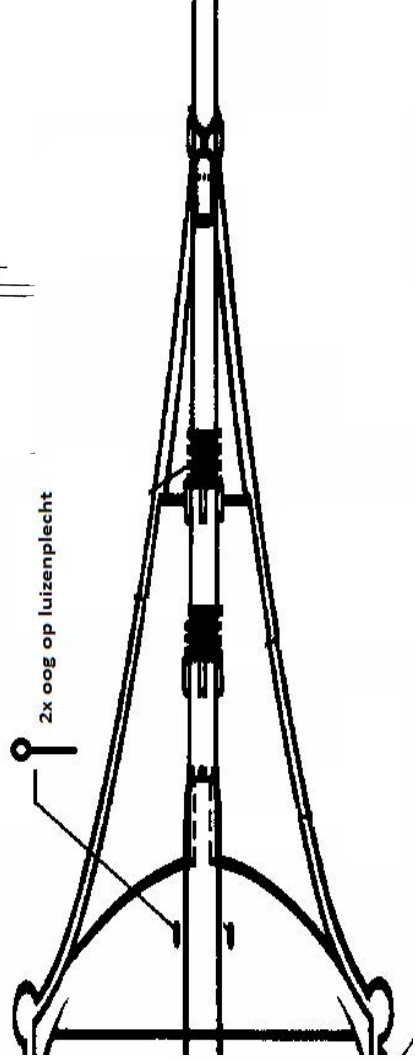


**Blinde**



1. sleerak
2. jufferblok met 1
3. marsera
4. marserarakketoi



## Boegspriet + blinde

		<b>Blinde</b>	
A.	Spaans toppenant	Ø 0,55 mm	juffer 4x 3 mm.
B.	Gordings	Ø 0,25 mm	blokken 2x 2½-1
C.	toppenant	Ø 0,4 mm, strop Ø 0,3 mm	blokken 4x 4-1
D.	Brassen	Ø 0,4 mm	blokken 6x 4-1
E.	Trens	Ø 0,4 mm	blokken 4x 4-1
F.	Geien	Ø 0,25 mm	2x vioolblok
G.	uithouder	Ø 0,3 mm, rakstrop Ø 0,8 mm	blokken 6x 2½-1
H.	Voorstengenstag	Ø 0,8 mm, talreep Ø 0,35 mm	blokken 4x 3-1
K.	Klampen		blokken 2x 3-1 en
L.	Boeilijn fokkemast	Ø 0,4 mm	2x vioolblok
M.	Rak	Ø 0,8 mm? 2 rijen klootjes	6x 2> en 4<
			blokken 4x 4-1
			blokken 4x 4-1

A. Spaans toppenant vastzetten net als een talie bij het want

B. Buikgordings gaan voor langs het zeil en ongeveer in het midden door een gat in het zeil naar achteren door het blok aan de mars. Door de duizendpoot aan de woeling van de boegspriet naar de nagelbank op het bakdek.

C. Toppenant begint als schoot van de boven blinde door het blok op het uiteinde van de ra van de blinde. Van daaruit naar een blok op de zijkant van de spriet bij de knie. Door derde bovenste gat van de duizenpoot op de woeling van de boegspriet, naar de nagelbank op het bakdek.

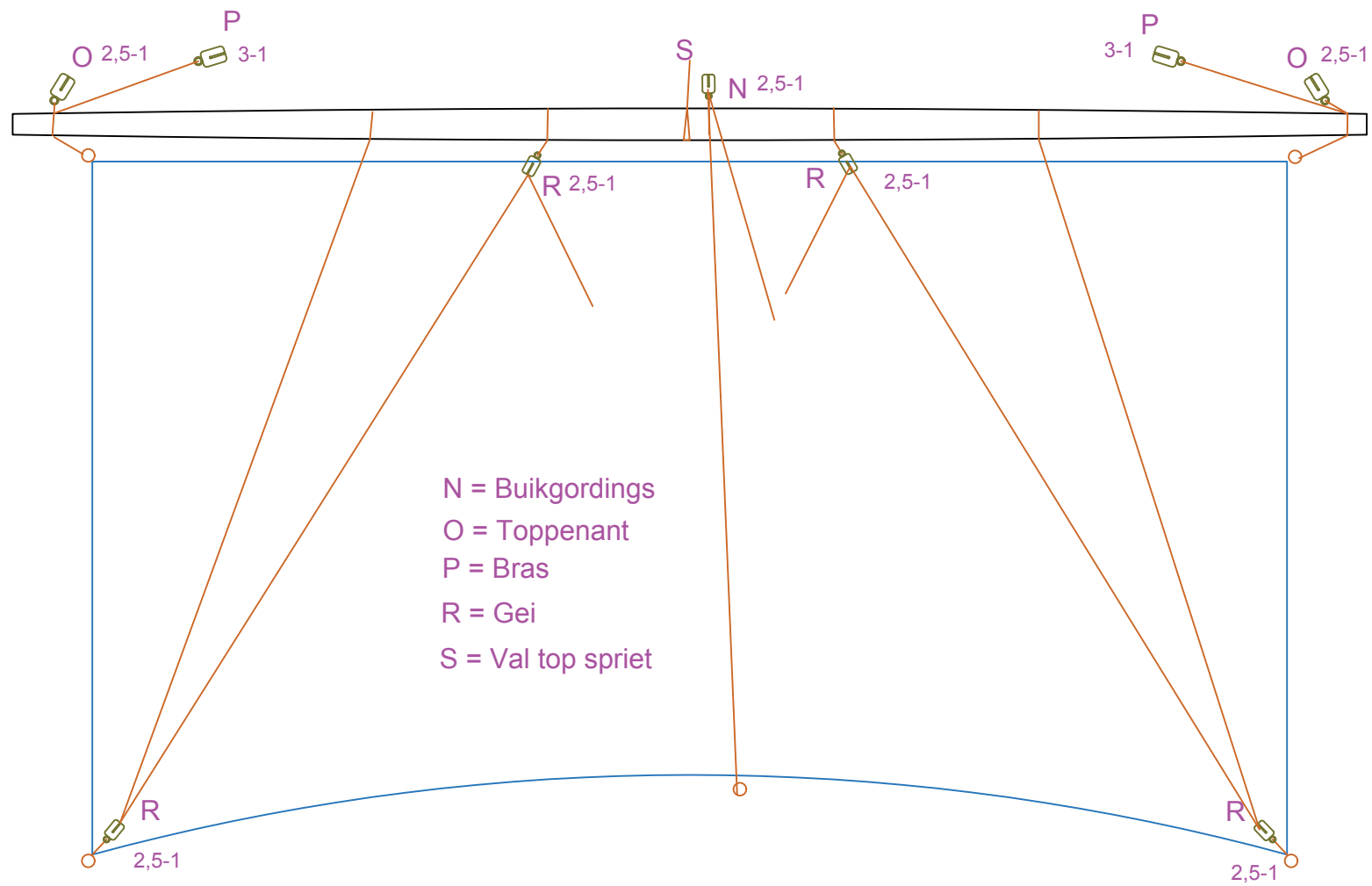
D. Brassen werden belegd op de stag naar het blok aan het uiteinde van de ra op een uitloper naar een blok onder het belegpunt op de stag naar een blok op het galjoen naar een belegpunt bakdek

E. Trens idem als brassen D echter aan stag 2x vioolblok en touw ging van blok naar viool terug naar blok en dan weer viool naar blok op galjoen etc.

F. Geitouwen van ra naar blok op zeil naar blok op ra naar duizendpoot 2e naar belegpunt bakdek

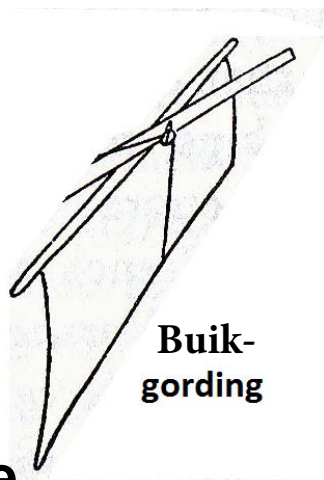
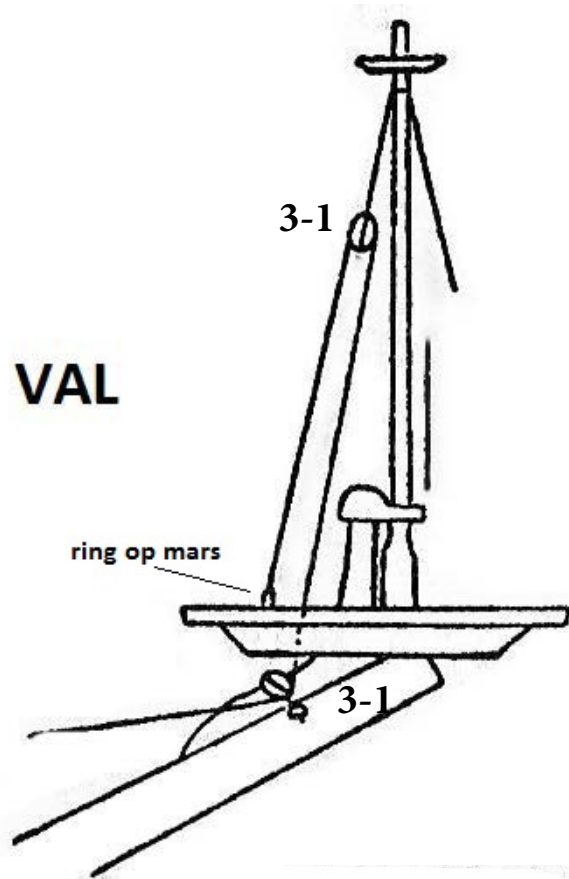
G. Uithouder Zie tekening naar oog op luizenplecht belegd op klamp boegspriet

H. Voorstengenstag, zie tekening belegd idem uithouder andere kant op oog en dan op klamp



**Boven Blinde**

## VAL



## Boven Blinde

N.	Gordings	Ø 0,15 mm	blokken 1x 2½-1
O.	Toppenant	Ø 0,15 mm	blokken 6x 2½-1
P.	Brassen	Ø 0,25 mm	blokken 6x 3-1
R.	Geien	Ø 0,20 mm	blokken 4x 2½-1
S.	Val	Ø 0,50 en 0,25 mm	blokken 2x 3-1

N. Buikgordings 1 enkele belegd op mast klamp

O. Toppenant startend op ring onder ezelshoofd naar blok ra, dan terug naar blok aan mast, door mars op blok\* naar betingbalk. (\*eigenlijk blok met rattegat zie fig 9A pag. 124 Herman Ketting)

P. Brassen werden belegd op de stag naar het blok aan het uiteinde van de ra op een uitloper naar een blok onder het belegpunt op de stag naar een blok op de boegspriet naar een belegpunt onder aan boegspriet (klamp)

R. Geitouwen van ra naar blok op zeil naar blok op ra (weerszijden) naar duizendpoot 2e naar belegpunt bakdek

S. Val enkel strop door schijf in mast naar takel die met haak en belegpunt op mars zit. Zie tekening

